

**Забезпечення якості
загальної середньої освіти
(порівняльний аналіз зовнішнього та
внутрішнього моніторингу)**



**КЗ «Дніпровська СЗШ І-ІІІ ступенів»
Верхньодніпровської районної ради**

Забезпечення якості загальної середньої освіти

- **Порівняльний аналіз результатів семестрового (річного) оцінювання та експертних контрольних робіт із навчальних предметів інваріантної складової робочих планів за останні три роки в межах зовнішнього моніторингу (окремо з профільних дисциплін і навчальних предметів, що вивчаються поглиблено).**
- **Аналіз відповідності результатів ЗНО і ДПА (річного оцінювання) та оцінка його динаміки за останні три роки.**

Рівень навчальних досягнень

Клас	Кількість учнів	ВС		ДР		СР		ПР	
		2018-2019	2019-2020	2018-2019	2019-2020	2018-2019	2019-2020	2018-2019	2019-2020
5-А	29	7	3	17	15	6	10	-	1
5-Б	26	2	1	9	8	12	17	2	-
6-А	19	1	1	10	8	5	9	2	1
6-Б	16	-	-	9	10	4	3	4	3
7-А	24	6	2	6	8	8	11	5	3
7-Б	21	1	-	4	3	10	8	6	9
8-А	21	-	-	1	2	10	11	8	8
8-Б	28	3	-	6	6	13	17	6	5
183	183	20	7	62	60	68	86	33	30

Рівень і ступінь навченості

Роки	2019-2020	2018-2019	2017-2018
РН	44%	42%	45%
СН	6,5	6,3	6,7
ЯП	37%	35%	39%

Результати участі учнів в олімпіадах II етап

Роки	2019-2020	2018-2019	2017-2018	2016-2017	2015-2016
Загальна кількість призових місць	27	30	30	34	35
I	9	11	16	11	11
II	9	5	7	7	10
III	9	14	7	16	14
IV	5	7	5	5	8

Аналіз навчальних досягнень учнів 9-11 кл.

н.р.	К-сть учнів	Початковий		Середній		Достатній		Високий		ЯН, %	РН, %
		к-ть	%	к-ть	%	к-ть	%	к-ть	%		
		к-ть	%	к-ть	%	к-ть	%	к-ть	%		
2017-2018	104	27	26	42	41	28	27	6	6	33	41
2018-2019	79	20	25	41	52	18	23	0	0	23	33
2019-2020	84	16	19	38	45	29	35	1	1	36	42

Аналіз підтвердження нагородження медаллю після впровадження здачі ДПА у формі ЗНО з 2017 року.

рік	До ЗНО		Після ЗНО	
	золото	срібло	золото	срібло
2020	-	-	-	-
2019	-	-	-	-
2018	4	1	2	1
2017	1	1	-	1

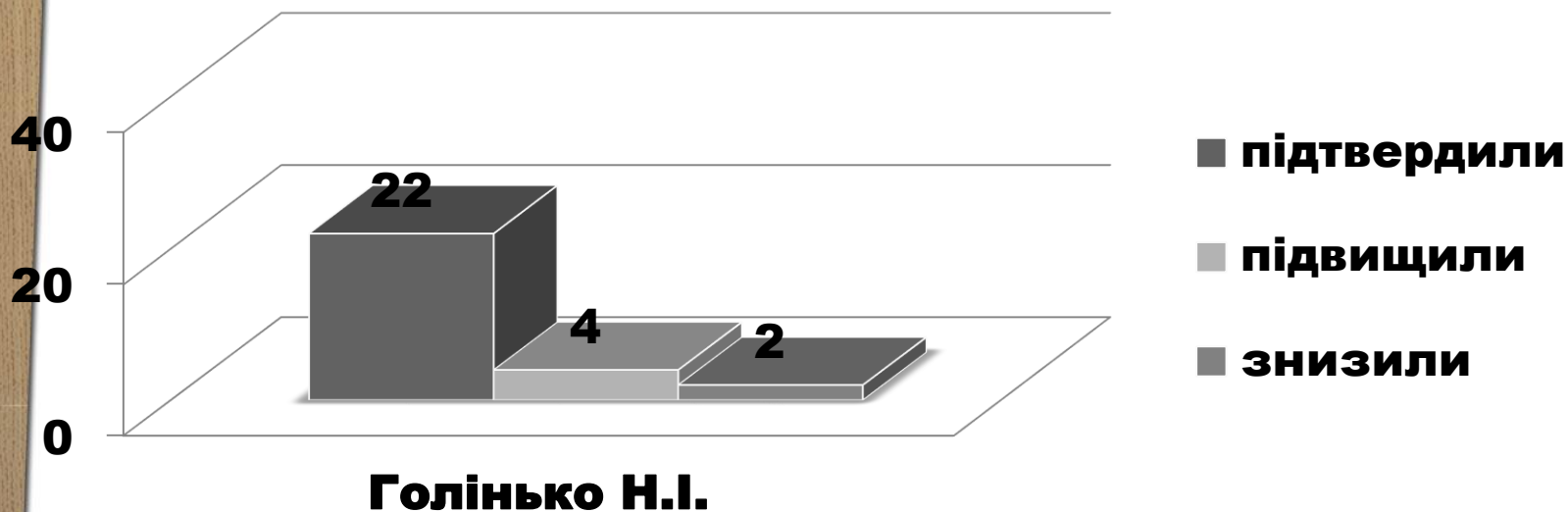
ДПА 9 клас

У 2019/2020 н.р. випускники звільнені від проходження державної підсумкової атестації:

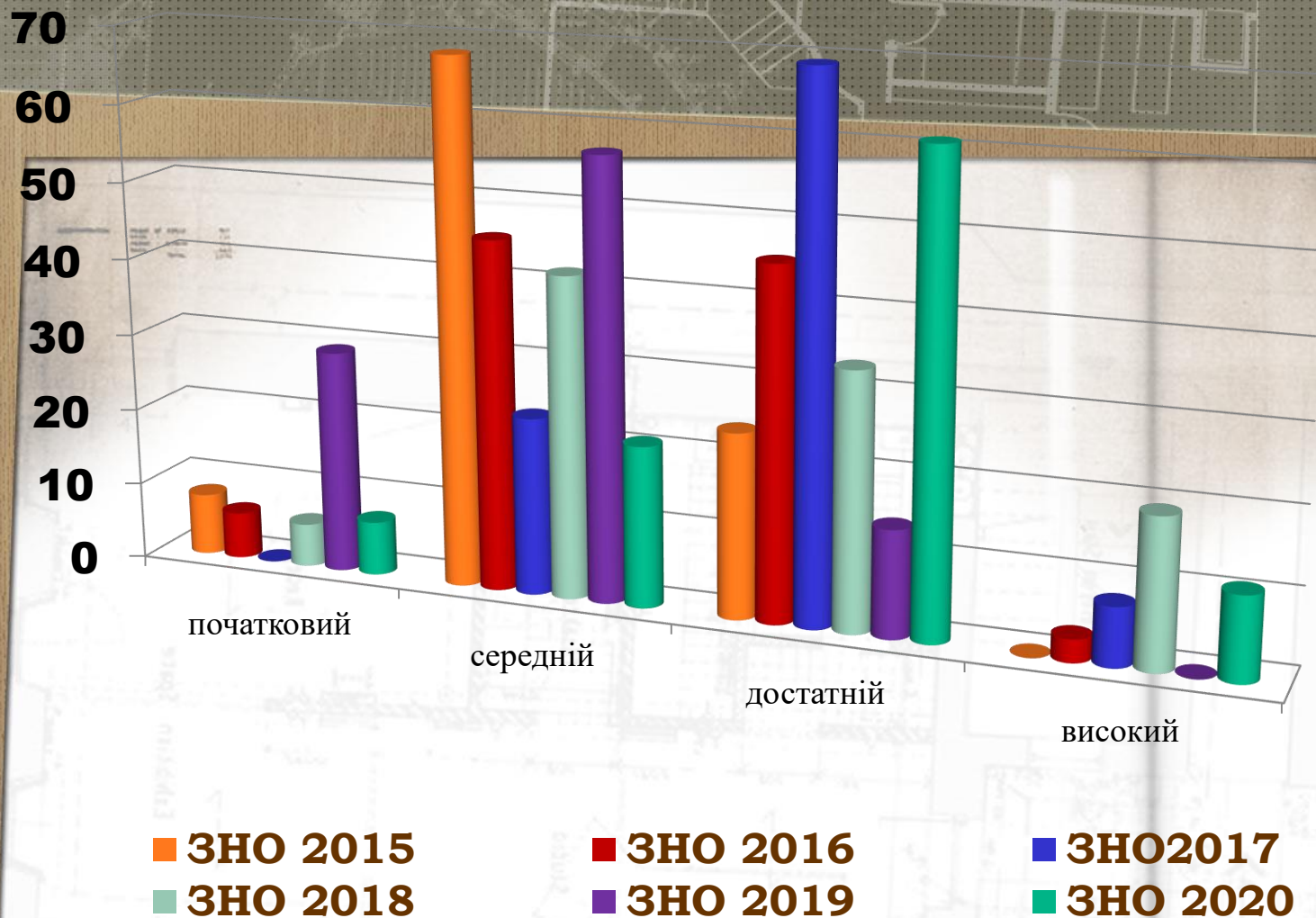
- учні **9 класів** відповідно наказу Міністерства освіти і науки України від 30 березня 2020 року №463 «Про звільнення від проходження державної підсумкової атестації учнів, які завершують здобуття початкової та базової загальної середньої освіти, у 2019/2020 навчальному році»;
- учні **11 класу** відповідно до Закону України «Про повну загальну середню освіту» від 18 червня 2020 року № 725 – ІХ та листа Міністерства освіти і науки України «Щодо реалізації Закону України «Про внесення змін до деяких законів України щодо окремих питань завершення 2019-2020 навчального року» від 22.06.2020 № 1/9-338

Порівняння результатів навчальних досягнень учнів за підсумками 2019-2020 н. р. та ДПА (ЗНО). Українська мова

К-сть	Показали результати за рівнями (к-сть)							
	початковий		середній		достатній		високий	
	річна	ДПА	річна	ДПА	річна	ДПА	річна	ДПА
28	1	2	6	6	20	17	1	3



Порівняння результатів ДПА (ЗНО) з української мови

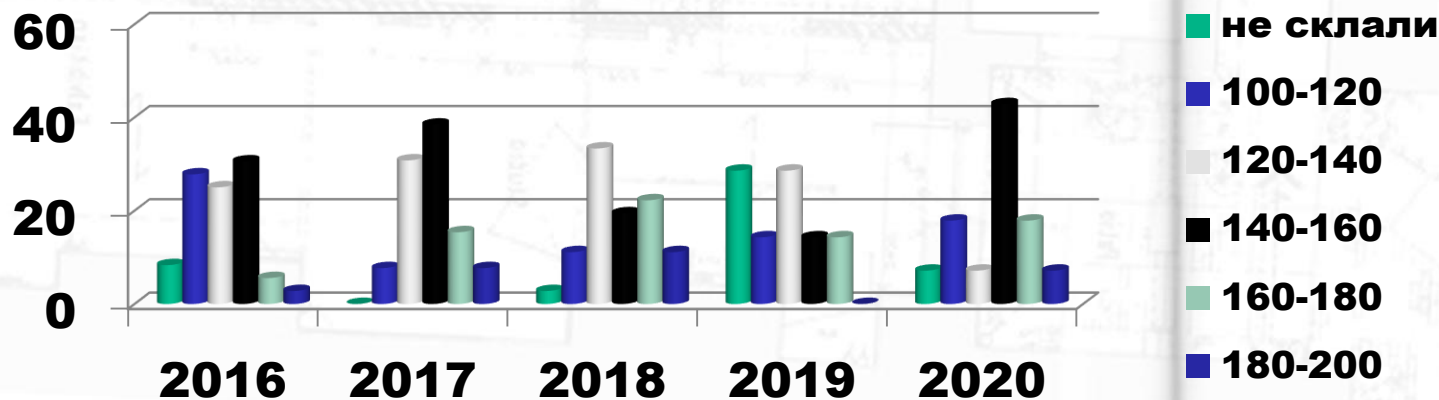


Аналіз показує збільшення достатнього та високого рівня що свідчить про підвищення якості освіти в порівнянні з минулим роком.

Українська мова і література.

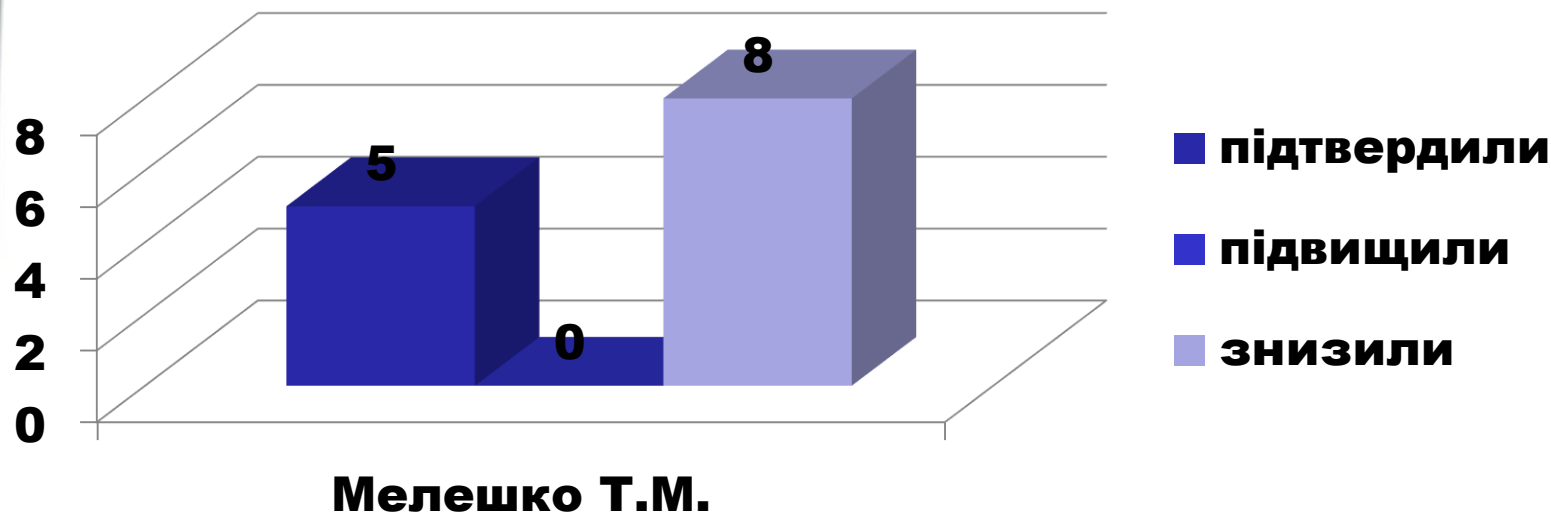
Порівняльний аналіз результатів ЗНО 2016 - 20 рр.

Рік	К-сть учнів	% учнів, які отримали відповідний результат					
		не склали	100-120	120-140	140-160	160-180	180-200
2020	28	7,14	17,86	7,14	42,86	17,86	7,14
2019	14	28,57	14,29	28,57	14,29	14,29	0,00
2018	36	2,78	11,11	33,33	19,44	22,22	11,11
2017	13	0,00	7,69	30,77	38,46	15,38	7,69
2016	36	8,33	27,78	25,00	30,56	5,56	2,78



Порівняння результатів навчальних досягнень учнів за підсумками 2019-2020 н. р. та ДПА (ЗНО). Математика

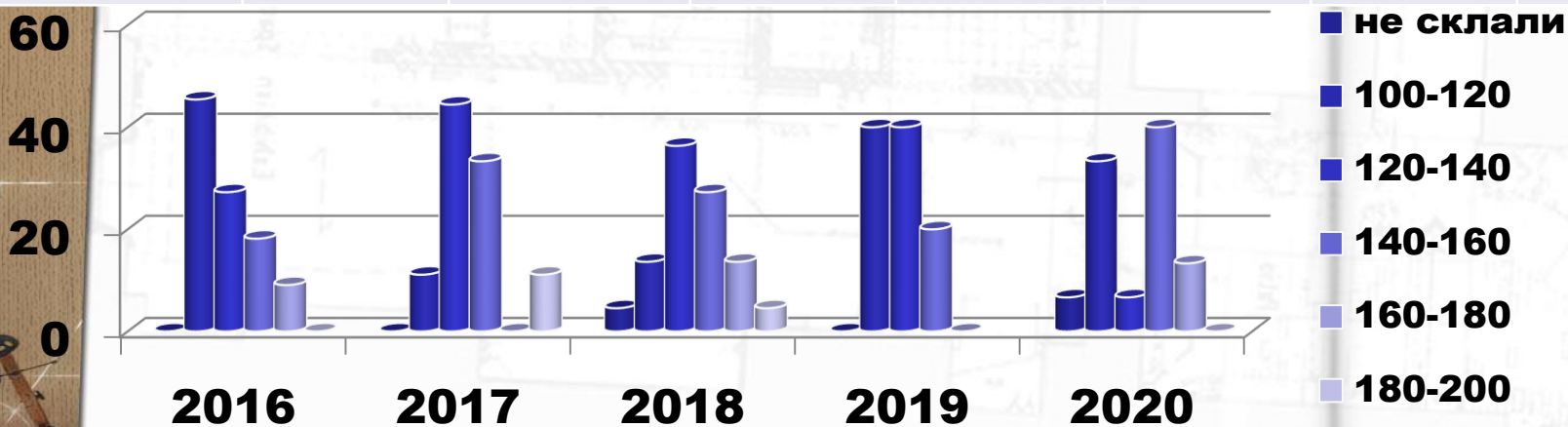
К-сть	Показали результати за рівнями (к-сть)							
	початковий		середній		достатній		високий	
	річна	ДПА	річна	ДПА	річна	ДПА	річна	ДПА
13	0	0	0	7	12	6	1	0



Математика.

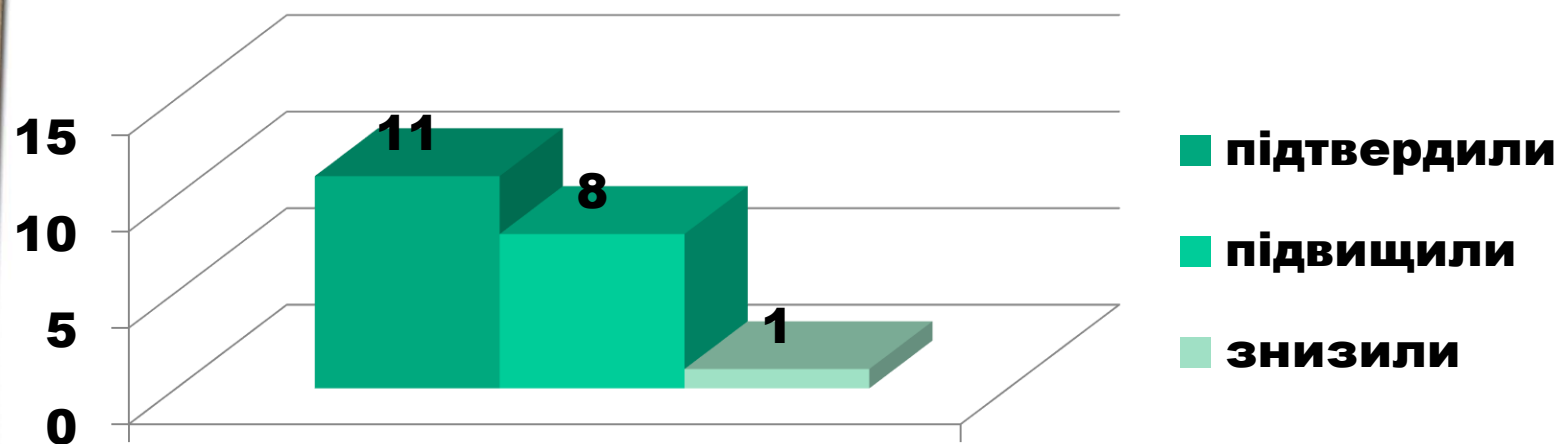
Порівняльний аналіз результатів ЗНО 2016 - 2020 рр.

Рік	К-сть учнів	% учнів, які отримали відповідний результат					
		не склали	100-120	120-140	140-160	160-180	180-200
2020	15	6,67	33,33	6,67	40,0	13,33	-
2019	5	0,00	40,00	40,00	20,00	0,00	0,00
2018	22	4,55	13,64	36,36	27,27	13,64	4,55
2017	9	0.00	11.11	44.44	33.33	0.00	11.11
2016	22	0.00	45.45	27.27	18.18	9.09	0.00



Порівняння результатів навчальних досягнень учнів за підсумками 2019-2020 н. р. та ДПА (ЗНО). Історія України

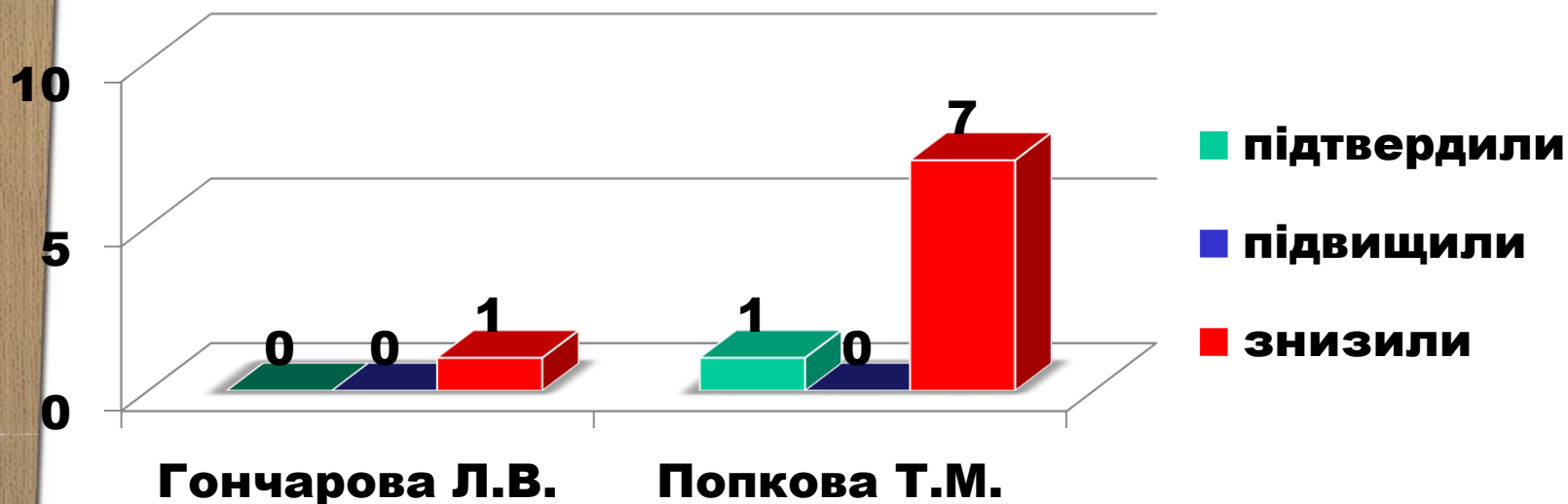
К-сть	Показали результати за рівнями (к-сть)							
	початковий		середній		достатній		високий	
	річна	ДПА	річна	ДПА	річна	ДПА	річна	ДПА
20	3	0	6	9	10	6	1	5



Терещенко Н.М.

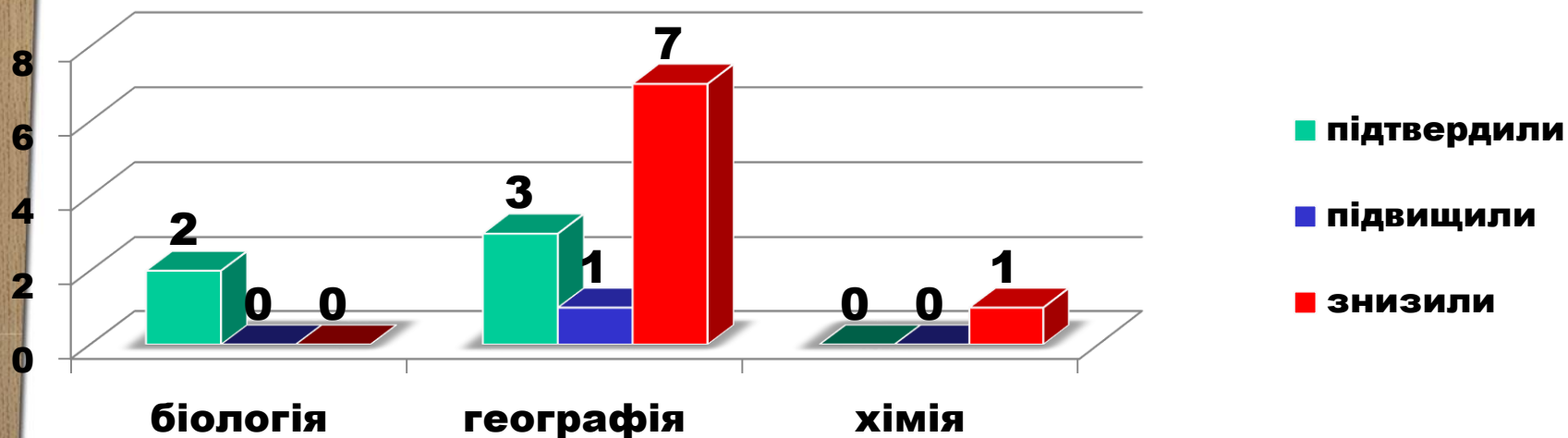
Порівняння результатів навчальних досягнень учнів за підсумками 2019-2020 н. р. та ДПА (ЗНО). Англійська мова

К-сть	Показали результати за рівнями (к-сть)							
	початковий		середній		достатній		високий	
	річна	ДПА	річна	ДПА	річна	ДПА	річна	ДПА
9	0	2	1	3	4	4	4	0



Порівняння результатів навчальних досягнень учнів за підсумками 2018-2019 н. р. та ДПА (ЗНО).

предмет	К-сть	Показали результати за рівнями (к-сть)							
		початковий		середній		достатній		високий	
		річна	ДПА	річна	ДПА	річна	ДПА	річна	ДПА
Біологія	2	0	0	2	2	0	0	0	0
Географія	11	0	1	2	5	6	3	3	2
Хімія	1	0	0	0	0	0	1	1	0



аналіз показує що є проблеми підготовки до ЗНО та завищення річних оцінок з географії, хімії